



城西国際大学

JOSAI INTERNATIONAL UNIVERSITY

2024年4月 社会人総合型選抜募集要項 薬学部医療薬学科

入力・記入上の注意

1. はじめに一通り熟読してください。さらに必要なところを読み返して、入力違い、書き違い、思い違いのないように十分注意してください。
2. 出願書類で記入が必要なものは、黒のボールペンを使用してください（摩擦熱により消えるペンは使用不可）。
※欄には記入しないでください。

※「個人情報保護法」の施行に伴い、本学では、学内における学生個人の情報に利用・管理方法の再確認をおこなうとともに、個人情報の管理に最善の注意を払って取り組んでいます。入学試験での提出書類の記載事項については、次のとおり利用します。

- 1)入学試験に関する資料作成のため
- 2)合格者及び入学決定者への諸連絡のため
- 3)入学決定者については、入学後の新入生名簿及び学生名簿作成のため
- 4)志願者の在籍校（出身校）に、教育上必要な場合に入試結果等の通知のため

なお、上記の業務について、その一部を業者に委託する場合があります。その場合、個人情報の預託にあたり、個人情報保護水準が十分な業者を選定します。

城西国際大学 入試課

〒283-8555 千葉県東金市求名（ぐみょう）1番地
TEL 0475-55-8855（直通）FAX 0475-53-2194
URL <https://www.jiu.ac.jp/>
E-mail admis@jiu.ac.jp

城西国際大学の建学の精神、教育理念、ポリシー等 城西国際大学の建学の精神、教育理念、ポリシー

建学の精神

学問による人間形成

教育理念

国際社会で生きる人間としての人格形成

入学者受け入れの方針（アドミッション・ポリシー）

1. 城西国際大学が求める人物像

城西国際大学の建学の精神と教育方針に共感し、以下のいずれかに当てはまる人を求めます。そのために、多様な選抜方法を実施します。

- ・国際社会・地域社会・産業界等に貢献したい人
- ・社会が求める教養と専門的な知識・技能を修得したい人
- ・多様な文化・価値が共生する社会において、他者と積極的にコミュニケーションを取りたい人

2. 入学者選抜の基本方針

アドミッション・ポリシーを具現化するために、以下の入学試験を実施します。

【特別選抜】

当該学部学科の教育目的に対し共感を示し、その資質と能力を有する社会人、外国籍の人、または帰国生徒を対象とします。

3. 社会人総合型選抜の趣旨

城西国際大学では、意欲的に新しいキャリアの開拓を目指す社会人を対象として、社会人選抜を実施し、高校、短期大学、大学、専門学校などを卒業し、明確な目標を持ち高度な職業教育の修得を目指す社会人の方々にとって学びやすい環境を用意しています。

城西国際大学の周囲には、日本の玄関口である成田国際空港や幕張メッセがあり、多様化する国際社会に即応する人材の輩出は、国際大学としての大きな責務であると考えます。

また、東金市をはじめとする千葉県の各市町村では、福祉の充実した町づくりに早くから力を入れており、高齢化が進む地域社会において、福祉分野だけでなくあらゆる社会領域において問題解決に取り組むことのできる人材の養成が求められています。

城西国際大学は、社会人総合型選抜入学を通じ、新たに資格を取得し転職を考えている方、あるいは第二の人生の新たなプランに挑戦しようとしている方など、多くの人のキャリア形成に対する意欲に積極的に応えることのできる地域社会に開かれた大学を目指しています。

■薬学部

薬学部教育研究上の目的

薬学部は、超高齢化と国際化が進む日本社会において、質が高く安心・安全な医療サービスを提供し、健康的で豊かな生活を支援できる薬剤師を養成する。

薬学部が求める人物像（アドミッション・ポリシー）

薬学部では、本学部の教育方針に共感し、以下のいずれかに当てはまる人を求めます。

1. 修学に必要な基礎的な知識があり、主体的に学ぶ意欲がある人
2. 医療人として必要な基本姿勢・態度を身につける意欲がある人
3. 薬学を通して、地域社会・国際社会での活動に参加を目指す人
4. 多様な文化・価値観の中で、他者の意見を聞き、自分の考えを表現し、積極的なコミュニケーション力を身につけた人

1. 出願資格

- (1) 本学を専願とし、2023年4月1日現在で満23才以上の者で、下記の①～③のいずれかに該当する者。
 - ① 高等学校（中等教育学校の後期課程を含む）を卒業した者。
 - ② 通常の課程による12年の学校教育を修了した者。
 - ③ 監督官庁の定めるところにより、高等学校を卒業した者と同等以上の学力があると認められる者。
- (2) 上記のいずれかに該当し、なおかつ、下記の①～③のいずれかを満たす者。
 - ① 2年以上の職務経験を有する者。
 - ② 保健・医療・福祉分野で1年以上の職務経験を有する者。
 - ③ 医療系の国家資格を有する者。

2. 募集学部・学科・人員・選考会場

| 学部 | 学科 | 募集人員 | 入学定員 | 選考会場 |
|-----|--------------|------|------|-----------|
| 薬学部 | 医療薬学科（6年制課程） | 若干名 | 110名 | 千葉東金キャンパス |

3. 入学検定料

入学検定料 35,000円

| | |
|------------|----------------|
| 銀行名 | ゆうちょ銀行 |
| 金融機関コード | 9900 |
| 店番 | 019 |
| 店名 | 〇一九店（ゼロイチキユウ店） |
| 預金種目 | 当座 |
| 口座番号 | 0754256 |
| カナ氏名（受取人名） | ジョウサイコクサイダイガク |

※払込用紙で郵便局に払い込み、受付局日付印を確認のうえ、郵便振替払込受付証明書を志願票の裏側に貼付してください。現金・為替等での納入は受け付けません。

4. 選考日程

| 出願期間 | 選考日 | 可否通知発送日 | 入学手続締切日 |
|----------------------|----------|---------|----------|
| 2024年2月2日(金)～2月9日(金) | 2月23日(金) | 3月1日(金) | 3月12日(火) |

※出願書類の郵送受付は、締切日必着です。出願書類は簡易書留で郵送してください。

※窓口受付は9時から16時までに千葉東金キャンパスに限り、入試課に出願書類すべてを持参した場合に受け付けます。

5. 選考方法

- (1) 書類審査
- (2) 小論文 ※HBまたはHBより濃い鉛筆（シャープペンシル可）、プラスチック消しゴムを持参してください。
- (3) 面接

■時間割

| | | | |
|----|-------------|-----|--------|
| 時間 | 10:40～11:40 | 昼休み | 13:00～ |
| 項目 | 小論文 | | 面接 |

注1) 試験日・集合時間が記載された受験票を持参してください。受験票は選考日より前に本学より送付します。

※受験日3日前までに受験票が到着しない場合は、必ず入試課まで問い合わせてください。

注2) 選考会場は当日係員が指示、誘導します。

6. 出願書類について

| | | |
|---|---------------|--|
| 1 | 志願票（本学所定用紙） | 本学ホームページよりダウンロードしてください ※志願票が履歴書を兼ねていますので、漏れのないように記載してください |
| 2 | 志望理由書（本学所定用紙） | 800文字以上 1200文字以内でまとめてください |
| 3 | 最終出身校の卒業証明書 | |
| 4 | 最終出身校の成績証明書 | 証明書の取得が困難な場合は、その理由を記載した書類を提出してください（書式自由） |
| 5 | 在職を確認できる書類 | 現職を有する場合に限り提出してください |
| 6 | その他 | 医療系の国家資格証明する書類などがある場合には添付してください ※書式自由ですが、返却はしませんのでご注意ください |

※全ての書類をA4サイズに統一して提出してください

7. 出願手続

出願書類は**簡易書留速達**で郵送してください（締切日必着）。

【送付先】〒283-8555 千葉県東金市求名1番地 城西国際大学 入試課 TEL 0475-55-8855（直通）

※提出された出願書類および入学検定料等の変更、返還は認めません。

8. 学費等納付金

【薬学部】

| 内 訳 | 区 分 | 初 年 度 | | | 2年次以降（年額） |
|-----------------|-------------|-----------|-----------|-----------|---------------------|
| | | 入学手続時 | 10月（秋学期分） | 合計（年額） | |
| 学 費 | 入学金（入学申込金） | 400,000 | | 400,000 | |
| | 授 業 料 | 715,000 | 715,000 | 1,430,000 | 毎年同額を納入（2期分納） |
| | 施 設 設 備 費 | | 186,000 | 186,000 | 毎年666,000円を納入（2期分納） |
| | 小 計 | 1,115,000 | 901,000 | 2,016,000 | |
| 諸 会 費 （委託徴収） | 共 済 費 | 9,000 | | 9,000 | 毎年同額を納入（春学期） |
| | 学 友 会 費 | 5,000 | | 5,000 | 毎年同額を納入（春学期） |
| | 同 窓 会 入 会 金 | 10,000 | | 10,000 | 6年次に40,000円を納入（春学期） |
| | 学 会 費 | 3,000 | | 3,000 | 毎年同額を納入（春学期） |
| | 小 計 | 27,000 | | 27,000 | |
| 初年度納付額 | | 1,142,000 | 901,000 | 2,043,000 | |

| 2年次以降納付額 | 4月（春学期分） | 10月（秋学期分） | 合計（年額） |
|----------|-----------|-----------|-----------|
| 2年次～5年次 | 1,065,000 | 1,048,000 | 2,113,000 |
| 6年次納付額 | 1,105,000 | 1,048,000 | 2,153,000 |

■入学後の学費等納付金振込依頼書の発送時期

春学期※ 4月1日発送 4月末日納付締切 ※1年次春学期分は入学手続き時納付のため発送はありません

秋学期 10月1日発送 10月末日納付締切

注1) 全学科の入学者は、入学後新入生研修に参加していただきます。

注2) 入学申込金は、入学金に充当します。

9. 合否通知発送について

合格者には、合格通知発送日に本学より合格通知書および入学手続に関する書類を本人宛に郵送します（書類は翌日以降の到着となります）。不合格の場合は郵送いたしません。

なお、合否についての電話・電子メール等による問い合わせには一切応じません。

<受験合否発表 WEB システム>

インターネット（PC・携帯電話）により合否を確認する場合

<https://www.pin-hantei.com/jiu/>



<可否確認方法>

- ①上記のインターネットアドレス（PC・携帯電話共通）を入力するか、QRコードでアクセスしてください。
※https: 「s」が入るのでご注意ください。
- ②受験番号7桁（半角）と、生年月日8桁（半角）を入力し、確認ボタンを押す。
※受験番号はアルファベット2桁+数字5桁
※（例）誕生日が2004年4月2日の場合は『20040402』
- ③受験生個人の可否結果を画面に表示。

②受験結果を確認する

受験番号（半角7桁）
○○○○○○○

生年月日（半角8桁）
○○○○○○○○

確認

※図はイメージであり、実際の画面とは異なる場合があります

10. 入学手続

- (1) 学費等納付金
入学手続締切日までに、一括して指定の銀行口座に払い込んでください（振込手数料は受験者負担）。
- (2) 入学手続書類
入学手続締切日までに郵送してください。（消印有効）

| | | |
|---|------------------------|--|
| 1 | 学生個人別カード | 写真1枚（縦4cm×横3cm）を貼付 |
| 2 | 誓約書 | |
| 3 | 学生証（身分証明書）発行原簿 | 写真1枚（縦4cm×横3cm）を貼付 |
| 4 | 健康管理カード | 医療機関での受診は必要ありません。自己申告で記入してください |
| 5 | 感染症に関する申告書 | |
| 6 | 入学者整理カード | |
| 7 | 入学許可書送付用返信封筒 | 住所、氏名および受験番号を記入してください |
| 8 | 共済事業加入「登録書」 | 複写につき、 <u>2枚に押印</u> |
| 9 | その他、個人情報等の変更に 関わる書類 | 入学式までに姓名等が変更になる場合には、謄本などの変更を証明する 公的証明書を提出してください ※事前に問い合わせをいただいた事項については、その旨を確認する ための公的書類の提出を求める場合があります |

11. 入学許可書

「学費等納付金」の納付と「入学手続書類」の郵送を入学手続締切日までに完了した者に発行します。学費等納付金の納付確認と入学手続書類の記載内容確認後の発送となるので、発送にはしばらく時間を要します。
なお、手続きが完了しない場合には入学を許可しません。

12. 入学辞退および学費等の返還

入学手続きをおこなった後に入学を辞退する場合には、**2024年3月22日（金）午後3時までに入試課TEL:0475-55-8855）まで必ず電話で申し出てください。**本学所定の「入学辞退届」を送付します。入学辞退届が届いたら、所定欄に記入・捺印のうえ、「入学許可書」を同封し必ず「書留」で返送してください。3月27日（水）必着で提出した場合には、4月9日（火）に入学申込金以外の学費および諸会費（委託徴収）を返還します。

13. 入学前の連絡について

入学前の連絡（電話・郵送）について、必要に応じ大学事務局または学部担当教員より連絡する場合があります。

教育・研究施設設備の充実発展のための寄付金の募集について

本学では、教育・研究施設設備の更なる充実発展のために寄付金を募集しております。
この寄付金は、任意のものではありますが、入学後に募集のご案内をお送りいたしますので、この趣旨にご賛同いただき、格別のご支援ご協力を賜りますようお願い申し上げます

城西国際大学 提携教育ローンについて

入学金・授業料等の納付金をクレジット会社が納付金負担者に代わって本学に立て替えをし、納付金負担者はクレジット会社に毎月分割で返済をしていただくものです。

※審査に時間を要する場合がありますので、早めに各社お問い合わせ先に相談してください。

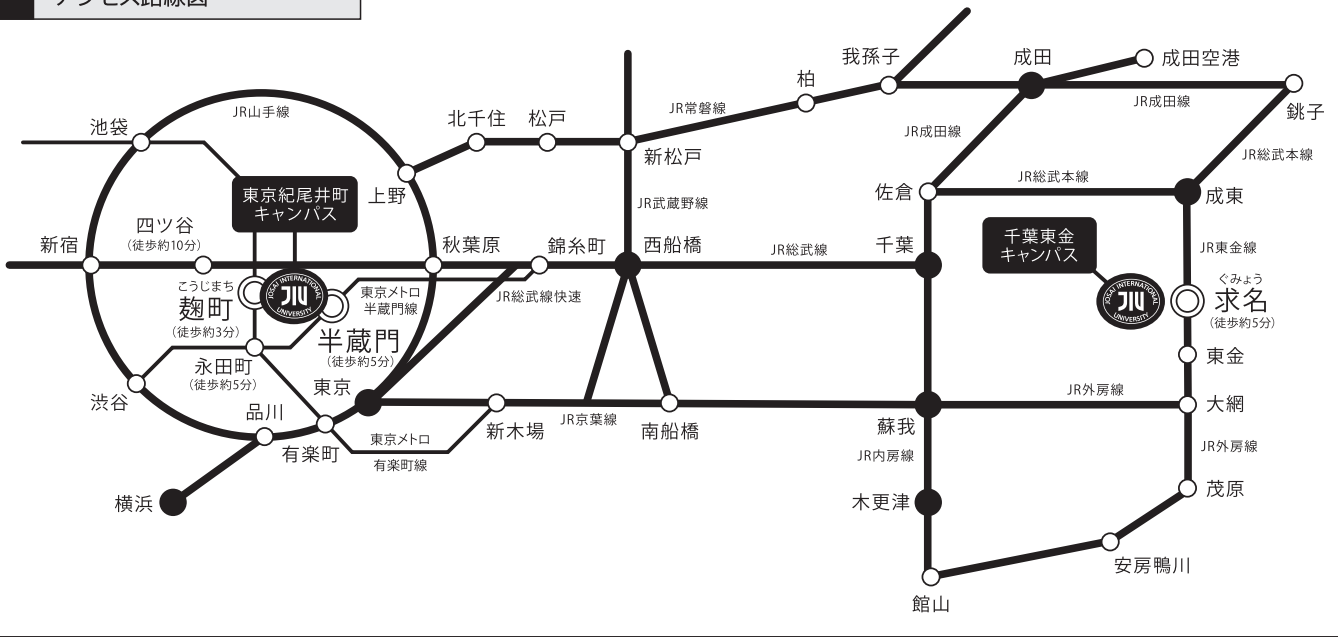
※本提携教育ローンを申請する場合には、入学手続締切日までに入試課まで申請する旨を連絡してください。

WEBは<https://www.jiu.ac.jp>をご覧ください。

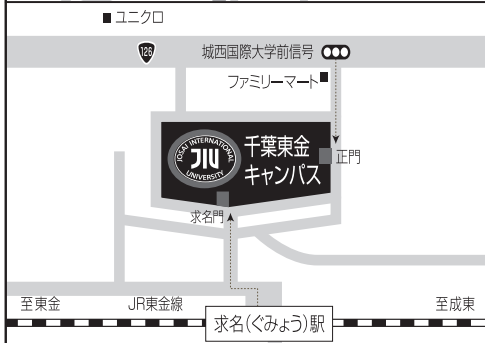
- (1) 株式会社オリエントコーポレーション 「学費サポートプラン」
お問い合わせ先 オリコ学費サポートデスク TEL.0120-517-325（平日9:30～17:30）
- (2) 楽天銀行「提携教育ローン」
お問い合わせ先 楽天銀行カードセンター
教育ローン専用ダイヤル TEL.0120-61-6910（平日9:00～20:30 土日祝日10:00～17:30）

- (3) 株式会社ジャックス 「教育ローン」
お問い合わせ先 ジャックスコンシューマーデスク TEL.0120-338-817
(平日・土日祝日10:00~19:00)
- (4) 株式会社セディナ 「セディナ学費ローン」
お問い合わせ先 カスタマーセンター TEL.050-3827-0375 (9:30~17:00 1月1日休み)

アクセス路線図

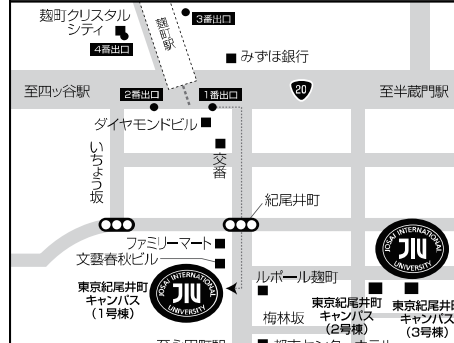
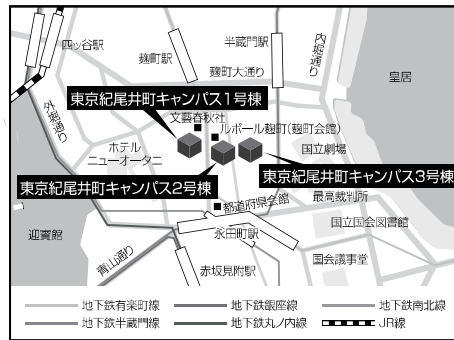


キャンパス周辺情報



千葉東金キャンパス

- JR外房線 大網駅またはJR総武本線 成東駅乗り換え、JR東金線 求名(くみょう)駅下車徒歩5分
 - 千葉東金有料道路「東金インターチェンジ」直進、車で20分
- ※本学シャトルバスは利用できません。



東京紀尾井町キャンパス

- (1号棟)
- 東京メトロ有楽町線 麹町駅1番出口より徒歩3分
 - 東京メトロ南北線 永田町駅9a番出口より徒歩5分
 - 東京メトロ丸の内線・銀座線 赤坂見附駅D出口より徒歩8分
 - JR中央線・総武線 四ツ谷駅より徒歩10分
- (2号棟)
- 東京メトロ半蔵門線 半蔵門駅1・6番出口より徒歩5分
 - 東京メトロ有楽町線 麹町駅1番出口より徒歩5分
- (3号棟)
- 東京メトロ半蔵門線 半蔵門駅1・6番出口より徒歩5分
 - 東京メトロ有楽町線 麹町駅1番出口より徒歩5分

千葉東金キャンパス建物配置図

