

選考会場：千葉東金キャンパス

〒283-8555 千葉県東金市求名(ぐみょう)1番地 TEL.0475-55-8855(入試課)



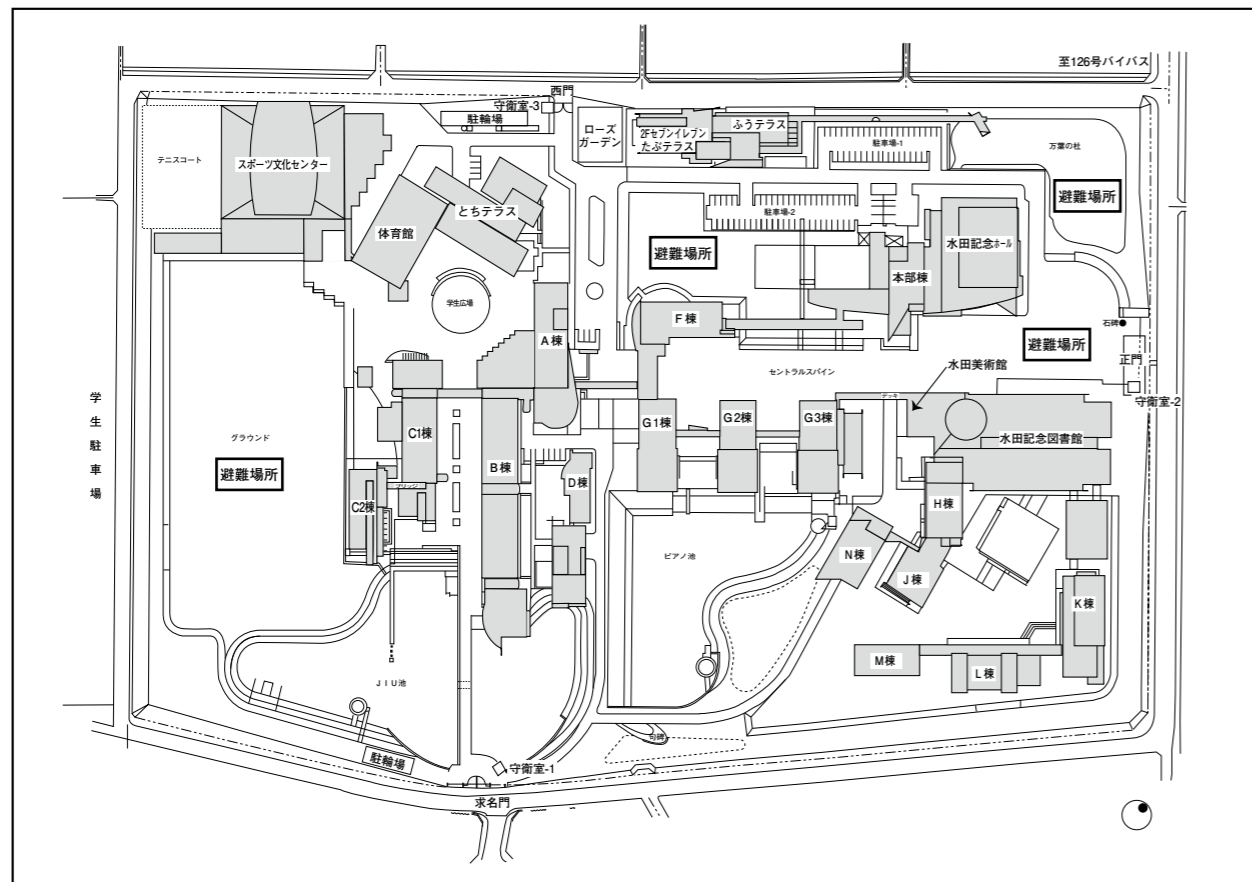
交通案内

JR外房線大網駅またはJR総武本線成東駅乗り換え、JR東金線「求名(ぐみょう)」駅下車徒歩5分
 千葉東金有料道路「東金インターチェンジ」より車で約20分
 選考会場までは公共交通機関を利用してください

[シャトルバスの利用について]

1. 試験当日、選考会場までシャトルバスを利用することはできません。
2. 試験終了後、帰りの交通手段として最寄りの駅までシャトルバスが利用できます(千葉東金キャンパスのみ)。

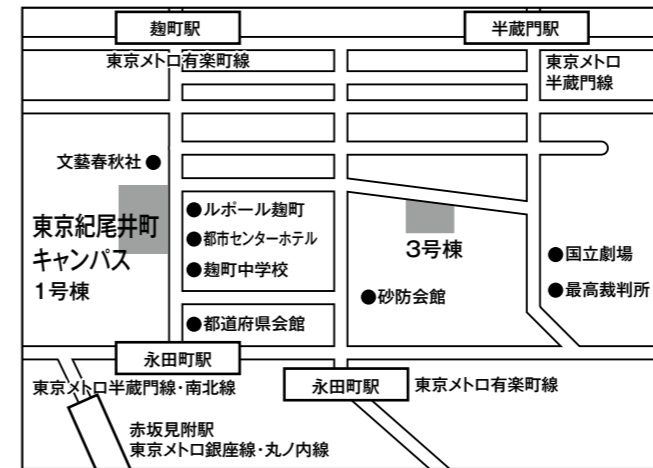
千葉東金キャンパス建物配置図



選考会場：東京紀尾井町キャンパス

〒102-0094 東京都千代田区紀尾井町3-26(1号棟)

〒102-0093 東京都千代田区平河町2-3-20(3号棟)

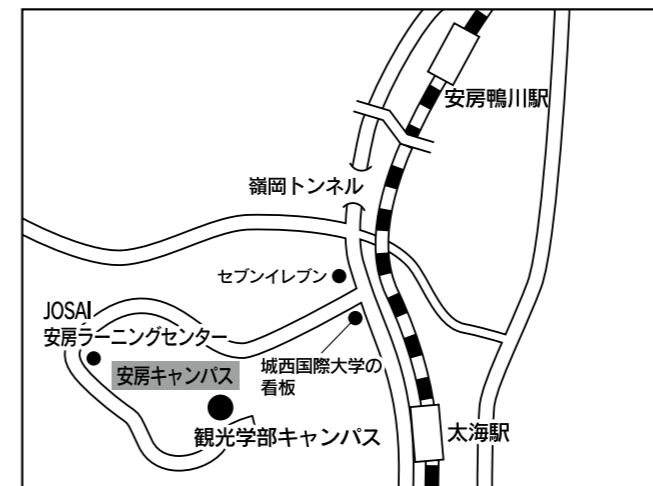


交通案内

[1号棟]
 東京メトロ有楽町線 有楽町(こうじまち)駅1番出口より徒歩3分
 東京メトロ有楽町・半蔵門線・南北線 永田町駅9a番出口より徒歩5分
 東京メトロ銀座線・丸ノ内線 赤坂見附駅D番出口より徒歩8分
 東京メトロ半蔵門線 半蔵門駅2番出口より徒歩10分
 [3号棟]
 東京メトロ半蔵門線 半蔵門駅1番出口より徒歩5分
 東京メトロ有楽町線 有楽町駅1番出口より徒歩5分

選考会場：安房キャンパス

〒299-2862 千葉県鴨川市太海1717



交通案内

JR内房線・外房線 安房鴨川(あわかもがわ)駅下車
 西口より鴨川日東バス約15分(「城西国際大学観光学部」行きバス終点下車)

MEMO

