

schedule

まずはオープンキャンパスで!

参加は
何度でも
OK!



高校 1~2年生

大学の情報を集めよう!

オープンキャンパスに参加するとまとまった情報が得られ、雰囲気も確認できる。

大学で学ぶイメージをつけよう!

オープンキャンパスで模擬授業を受けると、イメージしやすい。

最新情報を手に入れよう!

次年度の情報がリリースされる3月のオープンキャンパスはいち早く準備をするチャンス。

Open Campus /

2026

5/16(土) 17(日)

6/20(土) 21(日)

7/25(土) 26(日)

8/1(土) 2(日)

22(土) 23(日)

9/12(土) 13(日)

10/10(土) 11(日)

11/6(金) 7(土)

2027

3/27(土) 28(日)

入試期間

開催するキャンパスは日付ごとに異なります

(土) ▶ 千葉東金キャンパス
(金/日) ▶ 東京紀尾井町キャンパス

高校 3年生

大学理解と入試対策を始めよう!

オープンキャンパスに参加し、大学のことを理解するとともに、入試についても受験する方式を考え、対策を始める。

入試対策も大詰め!

オープンキャンパスで総合型選抜対策のプログラムに参加し、本番に向けて準備を整える。

入試の不安は相談!

いよいよ入試本番が始まる前に、不安なことがあればオープンキャンパスの個別相談で不安を無くしておく。

最新情報はこちらからCHECK!

オープンキャンパス特設サイト

オープンキャンパスの雰囲気や最新情報がわかる特設サイト。ご予約はこちらから。



入試情報

入試日程や募集人数、出願書類など、最新の入試情報はこちらから。



城西国際大学

JOSAI INTERNATIONAL UNIVERSITY

城西国際大学への
交通アクセス

<https://www.jiu.ac.jp/access/>



【千葉東金キャンパス】
〒283-8555 千葉県東金市求名1番地
TEL. 0475-55-8855 FAX. 0475-53-2194 (入試課)

【東京紀尾井町キャンパス】
〒102-0093 東京都千代田区平河町2-3-20
TEL. 03-6238-1111 FAX. 03-6238-1117 (入試課)

城西国際大学

総合型選抜

合格への

3STEP

ガイド

STEP 3

書類を
出す



STEP 2

対策を
練る



STEP 1

入試を
知る



あなたらしさを活かす入試



城西国際大学

JOSAI INTERNATIONAL UNIVERSITY

総合型選抜って どんな入試？

あなたらしさを活かす入試

学力だけでなく、今までがんばってきたことや大学で学びたいことなどから、

学びの意欲 **入学後の目標・将来像** **主体性・行動力** **大学との適性**

などが総合的に評価される入試です。

12月までに実施されることが多く、年内入試とも呼ばれています。

評価されるところ

- 学びの意欲
- 入学後の目標・将来像
- 主体性・行動力
- 大学との適性 など

向いている人

- 学びの意欲を持ち自ら行動できる人
- 将来の目標に向けて取り組んできた人
- 自分の経験をもとに主体的に考えられる人

オススメの点

- 早く合格が決まる
- 受験機会が増える
- 自己分析を深めることで大学生活がイメージしやすくなる

「なぜこの大学に行きたいのか」を
言葉にすることが大切！

3ステップで
合格へ！

「総合型選抜は、どこが評価されるのかわからない」—そう感じている受験生も多いはずですが。しかし、総合型選抜こそ、自分の強みに目を向けてもらえる入試。3つのステップを踏み、合格をつかみ取りましょう。



城西国際大学の総合型選抜は
チャンスが多い！

point 1

多面的に評価される入試
得意を活かせる方式を選べる

新たに2方式が登場！

課題評価型

New!
基礎能力型
(学力型)

New!
活動評価型

point 2

受験機会は
最大5回

9月から翌年3月まで

point 3

他大学との
併願も可

迷っているなら受けよう！

総合型選抜でも特待生制度を導入！

J特待生

授業料

半額免除(最大4年間)

総合型選抜(基礎能力型)3期において、基礎能力テストの得点率が70%以上で、面接を含む総合点成績上位者(募集定員内)

一般選抜でも特待生制度のチャンス！

一般選抜(A日程)の成績上位者から選抜されます

S特待生

授業料

全額免除(最大4年間)


3科目合計得点率が80%以上の
成績上位者(募集定員内)

A特待生

授業料

半額免除(最大4年間)

3科目合計得点率が70%以上の
成績上位者(募集定員内)



STEP 1

入試を

知る



2027年度

新方式スタート

自分に合った選抜方式を

見つけよう！



事前の準備が重要！

課題評価型

各学科から出される課題への取り組みと面接によって評価する方式。課題は事前に発表されるので、準備が重要です。

選考方法



実施時期 ※メディア学部(映像芸術コース)は第2期のみプレゼンテーション。

第1期 第2期 第3期 第5期

併願可

J 特待生制度



2027年度からの新方式

年内に学力試験で勝負！

基礎能力型

基礎能力テスト(学力試験)と面接によって評価する方式。学力と面接の両方で評価されるため、実力を確実に活かします。

選考方法



実施時期

第3期 ※看護学科は第1～5期すべてで実施、第3期のみ2科目。詳細は募集要項を参照。

併願可

基礎能力型の第3期のみ入学検定料が15,000円。



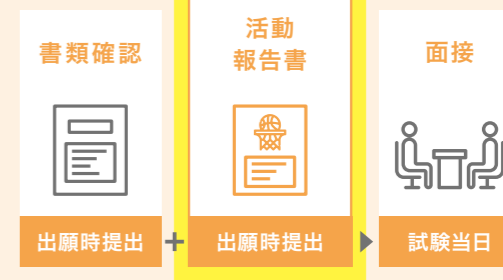
2027年度からの新方式

高校での取り組み、続ける力が見られる！

活動評価型

高校での活動を活動報告書に沿って評価する方式。継続して努力できるかどうか特に見られ、これまでに何かがんばってきたことがある人におすすめです。

選考方法



実施時期

第4期はオンライン面接に対応!(全員)

第1期 第2期 第3期 第4期

併願可

2026 8月

9月

10月

11月

12月

2027 1月

2月

3月

第1期

課題評価型
活動評価型

インターネット出願
登録可能期間
8/6(木) - 9/8(火)

出願
締切日
9/9(水) 選考日
9/19(土)

合格
発表日
11/3(火) 10/1(木) 1次発表

入学手続き
締切日
11/17(火)

第2期

課題評価型
活動評価型

インターネット出願
登録可能期間
9/7(月) - 10/6(火)

出願
締切日
10/7(水) 選考日
10/17(土)

合格
発表日
11/3(火)

入学手続き
締切日
11/17(火)

第3期

課題評価型
基礎能力型
活動評価型

インターネット出願
登録可能期間
10/9(金) - 11/10(火)

出願
締切日
11/11(水)

選考日
11/21(土)

合格
発表日
12/1(火)

入学手続き
締切日
12/15(火) 基礎能力型のみ1/29(金)

第4期

活動評価型

インターネット出願
登録可能期間
12/18(金) - 2027 1/19(火)

出願
締切日
1/20(水) 選考日
1/31(日)

合格
発表日
2/11(木)

入学手続き
締切日
2/25(木)

第5期

課題評価型

インターネット出願
登録可能期間
2027 1/25(月) - 2/23(火)

出願
締切日
2/24(水) 選考日
3/4(木)

合格
発表日
3/15(月)

入学手続き
締切日
3/19(金)

入試スケジュール



合格のポイントを 押さえて対策しよう！

総合型選抜で特に重視されるのは、

大学との適性 学びの意欲 個性 です。

これらをしっかりと伝えられれば、誰にでも合格のチャンスがあります。

城西国際大学の総合型選抜の各選抜方式の内容と

その対策をチェックしてみましょう。

対策 1

自己推薦書の作成

1 これまでの経験を振り返り、得意や興味をはっきりさせる

- 「なぜ？」を繰り返して自分を分析する
- 家族や友人から客観的な意見をもらう

2 志望学部・学科が求める学生像を知り、それに合った自分のエピソードを見つける

- 大学のWebサイトや募集要項で「アドミッション・ポリシー」と「カリキュラム」を確認する
- 大学パンフレットを読む
- オープンキャンパスに参加して、大学の説明を聞く

3 高校での経験や取り組みを掘り下げる

- 志望学部・学科に関心をもったきっかけを思い出す
- 自分の長所が活かされたエピソードを思い出す

1～3を自分の言葉でまとめ、1行につき40字程度を目安に、スペースの9割近くは書きましょう。

合格のポイント

- 城西国際大学で学びたいこと
- これまでの取り組みと自分の長所
- 学びを活かした卒業後の進路や目標

これらがはっきりしていて、自分の言葉で伝えられていること

大学との適性 学びの意欲 主体性 行動力

を中心に評価します

対策 2

面接の準備

1 事前準備を行う

- 大学や志望する学部・学科について調べる
- 志望理由、高校でがんばったことなど想定質問への回答を考える
- 高校の先生や家族などに模擬面接をしてもらう

2 面接官との対話を心がける

- 大学は自己推薦書をもとに面接するので、それを踏まえて練習する。
- 回答の丸暗記はしない。質問の意図に合った答えを心がける
- 自己PRだけでなく、学びたいことをアカデミックな視点で答える

3 所作や身だしなみを整える

- 表情が見える髪型、清潔感のある制服の着こなしをする
- 入退室の礼儀、姿勢、目線や声の大きさなどを適切にする

本番の面接では、質問の意図を理解し、意欲や人間性が伝わるよう意識しましょう。

合格のポイント

- 学びの意欲や志望分野への理解度
- 面接官とコミュニケーションが取れる
- マナーや服装への配慮

自分の言葉で明確に意見を伝えられ、意欲が高いこと

大学との適性 学びの意欲

主体性 協働性

を中心に評価します

対策 3

選抜方式ごとの対策

選抜方式

共通 /

方式によって異なる /

共通 /

課題評価型

自己推薦書

課題

基礎能力型

基礎能力テスト

活動評価型

※活動評価型は、自己推薦書が不要

活動報告書

面接

課題評価型

課題に取り組み、自分の考えや意欲をアピール

1 事前発表される課題に早めに取り組む

- 時間をかけて取り組めるので、課題に関連する調査や分析、自分なりの視点を盛り込む

2 文字数などの指定を守る

- 制限字数に達していない、またはオーバーした場合、減点や不合格の可能性が高まるので注意する

3 試験当日に再現できるように仕上げる

- 第三者にも添削してもらい、あいまいな部分がないよう徹底する
- 誤字、脱字、乱字などに注意

合格のポイント

論理的思考力

学びの意欲

独自性 リサーチ力

を中心に評価します

基礎能力型

基礎的な学力をもとにチャレンジ

こんな人におすすめ

- 一定の学力があり安定している
- 努力型・継続型の学習ができる人

1 基礎能力テスト(英語・国語)対策を行う

- 2026年度までの一般選抜の過去問を解く

2 基礎学力を強化する

- 高校までに習った基礎的な内容を復習する

合格のポイント

確かな基礎学力

学びの意欲

を中心に評価します

活動評価型

これまでの活動や経験から、自分の強みをアピール

こんな人におすすめ

- 部活動・課外活動・習い事・ボランティア活動などを頑張ってきた
- 継続力・主体性に自信がある人

1 高校までの活動や経験、資格・検定などの情報を整理する

2 活動報告書に沿ってできるだけ書くこと

3 継続して努力する力をアピール

- 長期間、継続できた理由や学び、成長を考えてまとめる

合格のポイント

継続力 責任感

自己管理能力

主体性 行動力

を中心に評価します

書類を
出す

1 出願書類をそろえる

① 志願票・宛名ラベル

インターネット出願手続きを行い、入学検定料を払い込んだ後に、志願票・宛名ラベルがダウンロードできるようになります。志願票はA4サイズの紙に印刷し(カラー、白黒どちらでも可)、記入してください。

インターネット
出願手続きはこちらから



③ 調査書

高校の先生に依頼して作成してもらいましょう。外国籍の場合は、住民票も提出してください。

2 書類の郵送

①～④までの書類が準備できたら、市販の角型2号封筒(A4が折らずに入るサイズ)に宛名ラベルを貼り、簡易書留速達で郵送します。書類提出期間の締切日必着で郵送してください。

3 受験票の印刷

選考日の3～4日前からインターネット出願サイトで受験票をダウンロードできます。A4サイズの白紙の用紙に受験票をタテ方向で印刷(カラー、白黒どちらでも可)し、選考日に必ず持参してください。

書類の様式や
日程に注意して
出願しよう！

出願書類は「あなたそのもの」を伝える大切なもの。書類のダウンロードや印刷用紙の大きさ、書き方などに注意して準備を進めましょう。

② 自己推薦書

大学ホームページの「入試情報」から自己推薦書(全学科共通)をダウンロードし(※メディア学部映像芸術コース第2期のみ、プレゼンテーション概要も記入)、志願者本人が記入。具体的な書き方は、右ページを参考にしてください。

※活動評価型は、自己推薦書が不要。

④ 選抜方式によって必要な書類

資格の取得証明や課外活動の成果など提出できる書類がある場合は準備しましょう。(必ず提出しなければならない書類ではありません)

Attention!

書類は締切日必着？ 消印有効??

締切日までに届かないとNGなのが締切日必着。その日までに郵便局で受付すればOKなのが消印有効です。城西国際大学の出願書類は「締切日必着」です。

調査書はぜったいに開けない！

高校が作成する調査書は、内容を第三者に見られないよう封がしてあります(厳封という)。開封すると無効になるので、厳封の状態ですべて提出してください。


自己推薦書はコピーしよう！

自己推薦書の内容をもとに面接が行われるので、必ずコピーしておきましょう。

自己推薦書の書き方

自己推薦書は、あなた自身を大学に推薦するための書類です。あなたがいかにその大学にふさわしいか伝えることを意識しましょう。

自己推薦書の
ダウンロードはこちらから



黒のボールペンで記載ください。
(摩擦熱により消えるペンは不可です)

① 志望理由と
入学後に学びたい内容や計画

志望理由は、自分がやりたいことと大学の方針をつなげて書くことが大切。大学が求める人物像を明文化したアドミッション・ポリシーを活用しましょう。アドミッション・ポリシーを読み解き、自分の経験や考えに重ねて志望理由に落とし込みます。読み解き方がわからない場合は、オープンキャンパスで質問したり、高校の先生にたずねたりしてください。

【POINT!】

P7-8のメモを活用しながら、オープンキャンパスで大学への理解を深めましょう。自分がやりたいことと大学の方針をつなげましょう。

例

自分がやりたいこと 大学の方針 (アドミッション・ポリシー)
地域に根ざした教育支援 地域社会への貢献意欲を持つ人材を歓迎する

記入例
私は中学生の頃から、地域の子ども食堂のボランティアに参加してきました。将来は地域に根ざした教育支援に関わりたくて考えています。貴学の『地域社会への貢献意欲を持つ人材を歓迎する』というアドミッション・ポリシーに強く共感し、自分の目標と一致していると感じています。

自己推薦書		受験番号	年 月 日
フリガナ		志望学部・学科	学部
氏 名			学科
1. 本学への志望理由と入学後に学びたい内容や計画について記入してください。			
①			
2. 校内外を問わず、自主的に取り組んだ活動について、その概要を記入してください。活動は、個人または複数人のグループでの取り組み、どちらでもかまいません。また、その活動における努力の過程、自分の果たした役割、および周囲に与えた影響についても具体的に記述してください。			
②			
3. 上記1, 2を踏まえて、本学卒業後の進路を見据えた目標について記入してください。			
③			

② 自主的に取り組んだ活動の概要

総合型選抜では、実績の多さより、活動を通して何を学び、どのように変化したかが評価されるので、どのような課題に直面し、どのように成長したかを書くことが大切です。成長の過程を伝えるよう意識しましょう。

【POINT!】

「きっかけ→行動(役割)→工夫(努力の過程)→学び・成長(周囲に与えた影響)」の流れでまとめることで、わかりやすい文章になります。また、考える力や行動力のある人という印象にもつながります。

③ 卒業後の進路を見据えた目標

卒業後の進路は、単なる職業名ではなく、大学での学びを活かして、将来どう社会に貢献したいのかを具体的に示すことが大切です。志望学部・学科の特色ある授業やゼミ名を調べて、それがどのように将来につながるかを書くのもよいでしょう。

【POINT!】

「いろいろな」「多様な」といったあいまいな表現は避け、具体的なエピソードを入れましょう。現段階で明確な目標がなくても、○○という分野で学びを深めて、将来的には△△という形で社会課題を解決したい～といった姿勢でも評価されます。